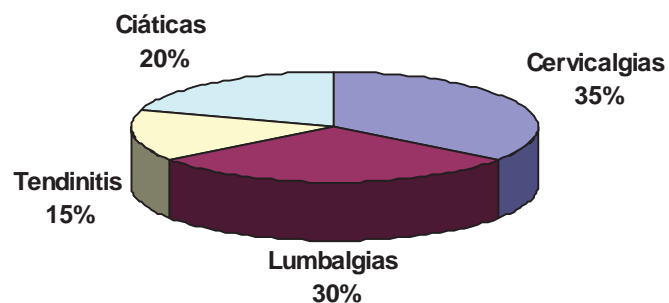


INFORME SOBRE EL ESTUDIO DE LA FISIOTERAPIA EN PREVENCIÓN DE BAJAS LABORABLES

DIAGNÓSTICO DE PATOLOGÍAS MÁS COMUNES

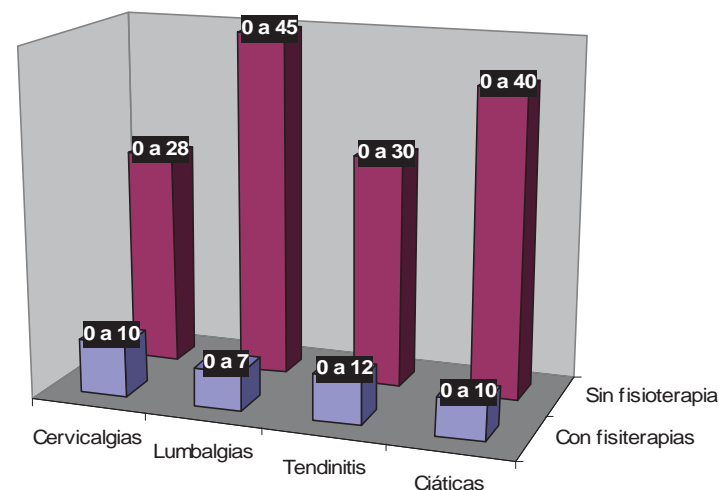


El estudio refleja 4 grandes grupos de patologías más comunes diagnosticadas en las empresas. Estas patologías derivaron en un número más alto de absentismo laboral.

El estudio deja de manifiesto que la posición prolongada en una postura sentada aumenta el porcentaje de lesiones en la zona de la espalda.

Se observa una mayor incidencia de ciáticas y cervicalgias en mujeres, siendo más frecuentes las tendinitis y lumbalgias en hombres.

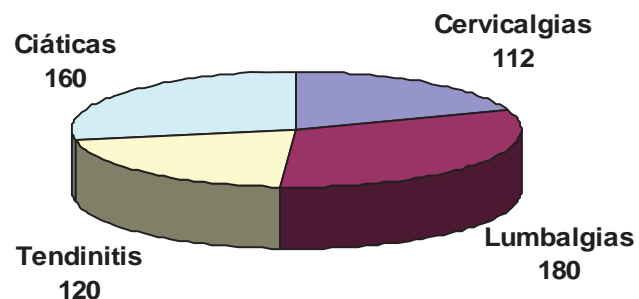
MEDIA DE DÍAS DE BAJA POR PATOLOGÍA



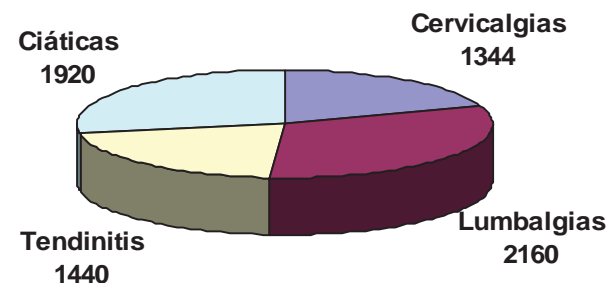
El Instituto Nacional de la Salud determina la media de días de baja laboral en patologías osteo-mioarticulares y del tejido conectivo en más de 30 días.

La incorporación de la fisioterapia en el ámbito laboral, aparte de disminuir el gasto en medicamentos y consultas al Servicio Médico de empresas (en más de un 50%) disminuye el tiempo de absentismo laboral en más de un 90% de media.

ABSENTISMO LABORAL MENSUAL POR PATOLOGÍA (HORAS/MES)



ABSENTISMO LABORAL ANUAL POR PATOLOGÍA (HORAS/AÑO)



Estas patologías crean en las empresas grandes pérdidas de jornadas laborables que se traducen en un elevado índice de horas anuales.

Este estudio observó una media de **3,3** trabajadores por empresa/mes en baja laboral por las patologías comunes diagnosticadas.

Lo que eleva el coste por empresa en absentismo laboral en más de **5662 horas anuales** de media, que implica pérdidas de elevado importe para la empresa.